

INFORME DADES SIAD 2021

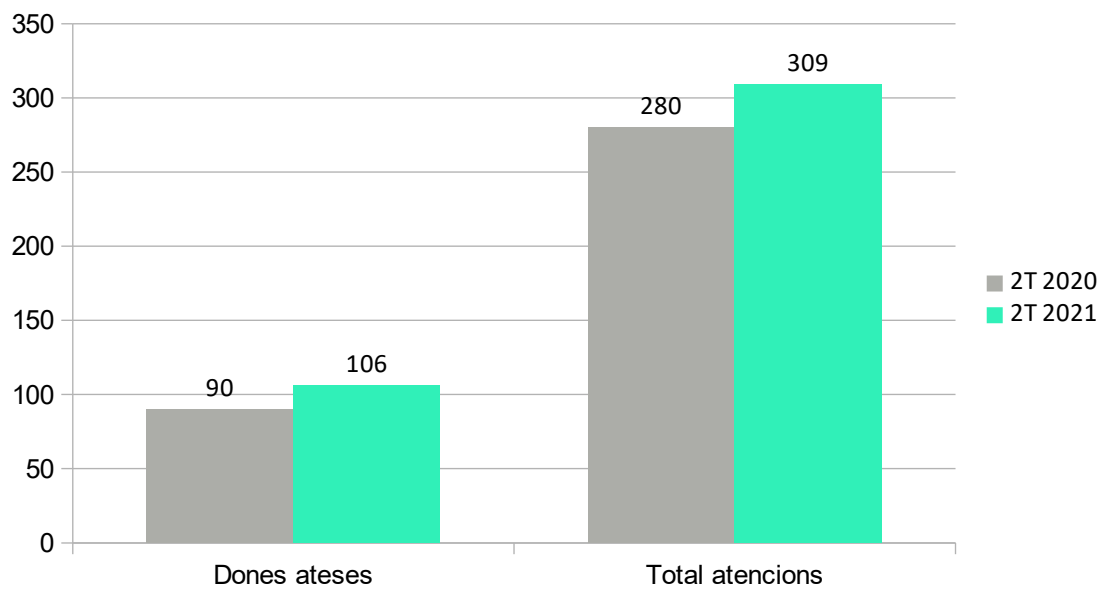
ÍNDEX

Índex.....	1
<i>Nombre total d'atencions i dones ateses.....</i>	2
<i>Dones en situació de violència.....</i>	4
<i>Total d'atencions i dones ateses per tipologia de consulta.....</i>	5
<i>Dones ateses per franges d'edat.....</i>	6
<i>Dones ateses per lloc de naixement i nacionalitat.....</i>	6
<i>Noves atencions i seguiments 2020-2021.....</i>	8
<i>Dones per tipus de servei que atén.....</i>	9

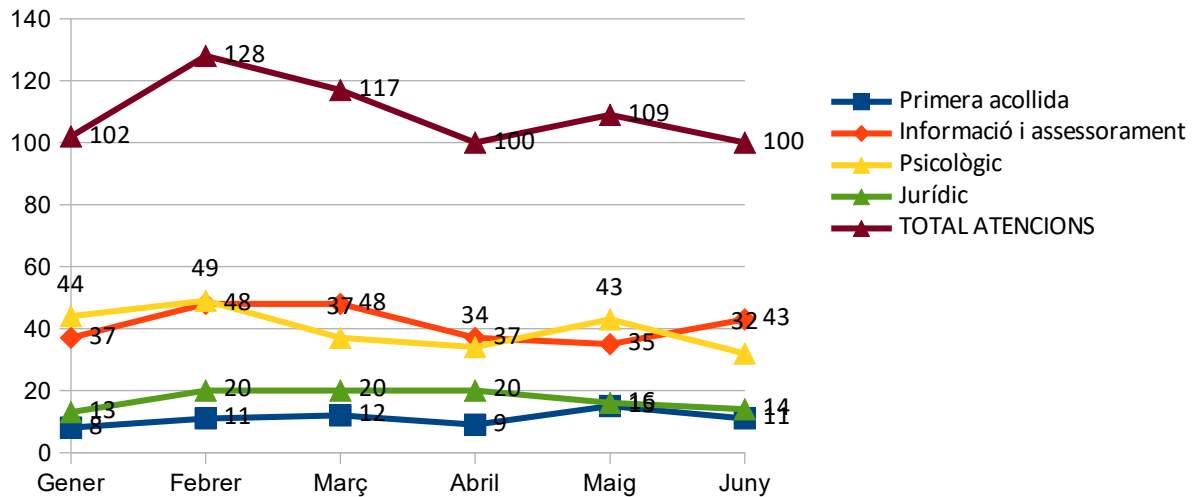
NOMBRE TOTAL D'ATENCIIONS I DONES ATESES

A 30 de juny de 2021 s'han atès 106 dones i s'ha fet un total de 309 atencions. Comparativament amb el mateix període de l'any anterior suposa un increment del 34,5% més d'atencions i un 13% més de dones ateses. Tant les dones ateses com el total d'atencions fetes, han disminuït sensiblement respecte el primer trimestre d'enguany.

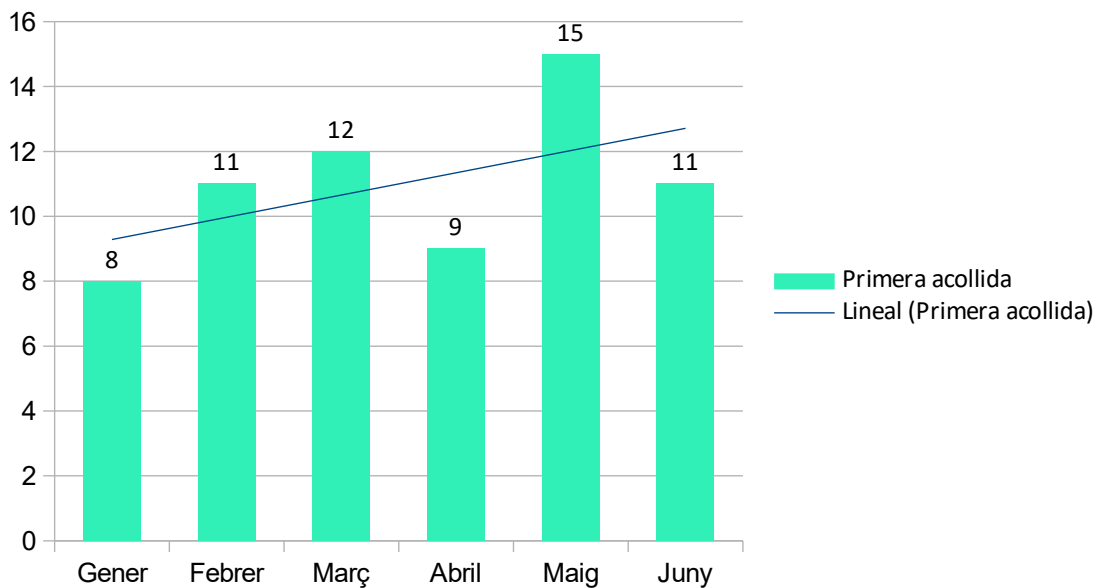
	2020	2020* 2T	2021 1T	2021 2T
Dones ateses	414	90	112	106
Total d'atencions	1.228	280	347	309



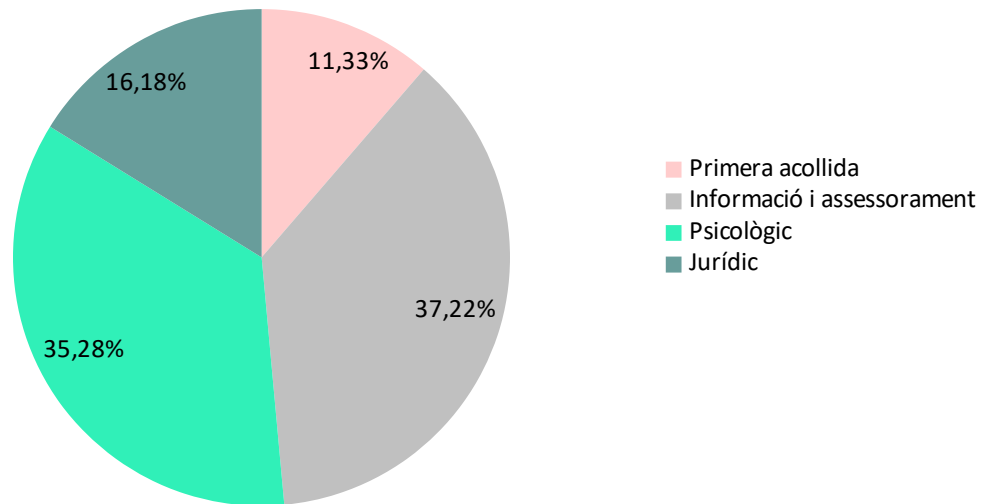
Evolució de les atencions



Des de l'inici de 2021, totes les atencions realitzades pels diferents serveis han evolucionat de manera més o menys estable, amb alguns pics en funció del mes. El nombre de casos nous va clarament a l'alça en el que portem d'any.



Atencions per servei que atén

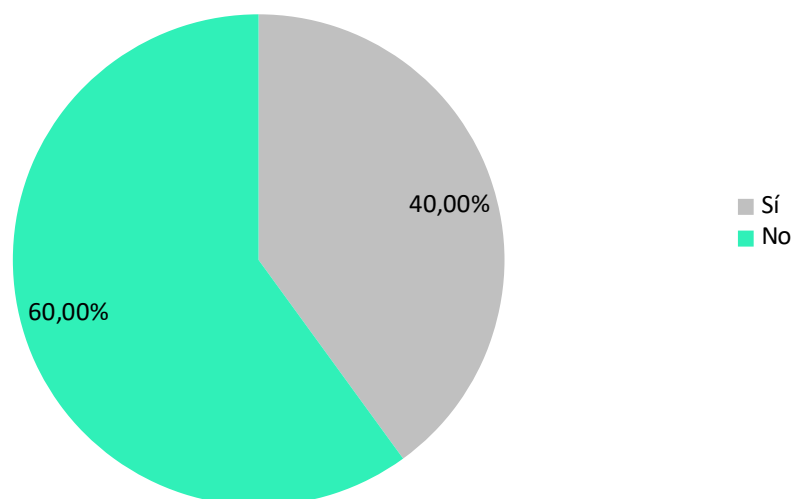


En quant a la distribució per servei que atén, el servei d'informació i assessorament i el servei psicològic són els més utilitzats, representant el 37% i el 35% respectivament.

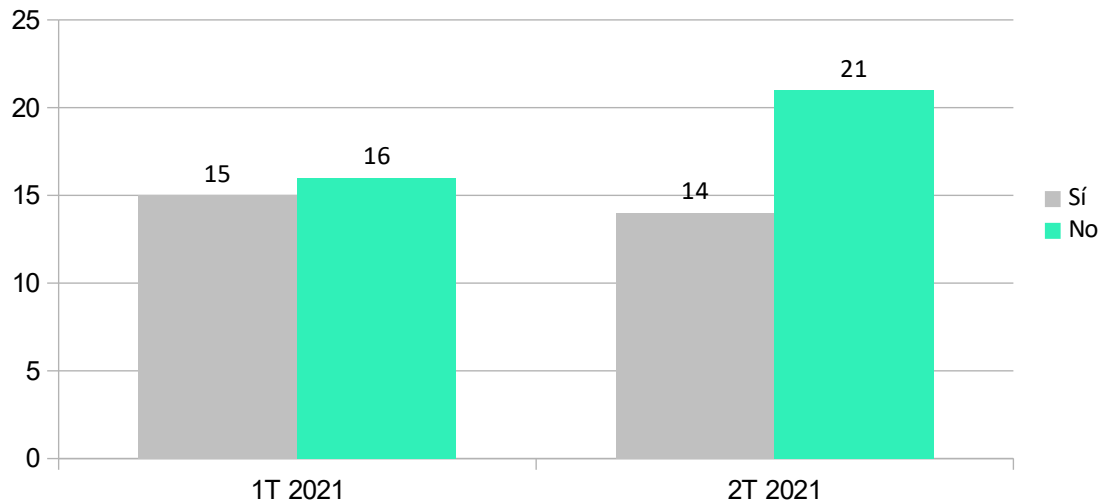
DONES EN SITUACIÓ DE VIOLÈNCIA

Durant el segon trimestre de 2021 s'han detectat 14 dones que en la primera visita, han presentat risc de patir violència masclista, un 40%. El percentatge està 5 punts per sota que el trimestre anterior, però el nombre de dones ateses en primera visita ha augmentat de 31 a 35 en aquest segon trimestre.

Dones en situació de violència 2T 2021



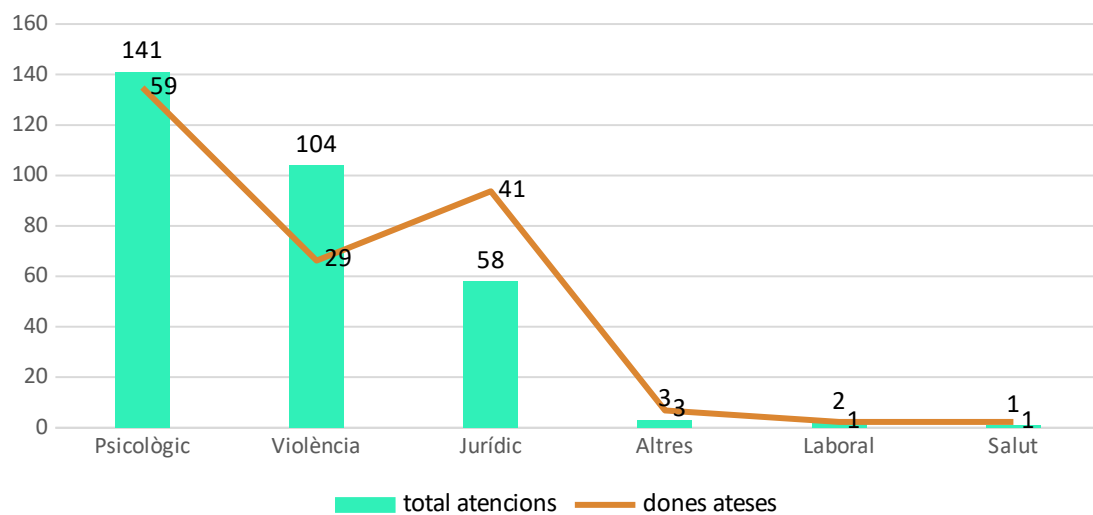
Situació de violència a la primra visita



TOTAL D'ATENCIIONS I DONES ATESES PER TIPOLOGIA DE CONSULTA

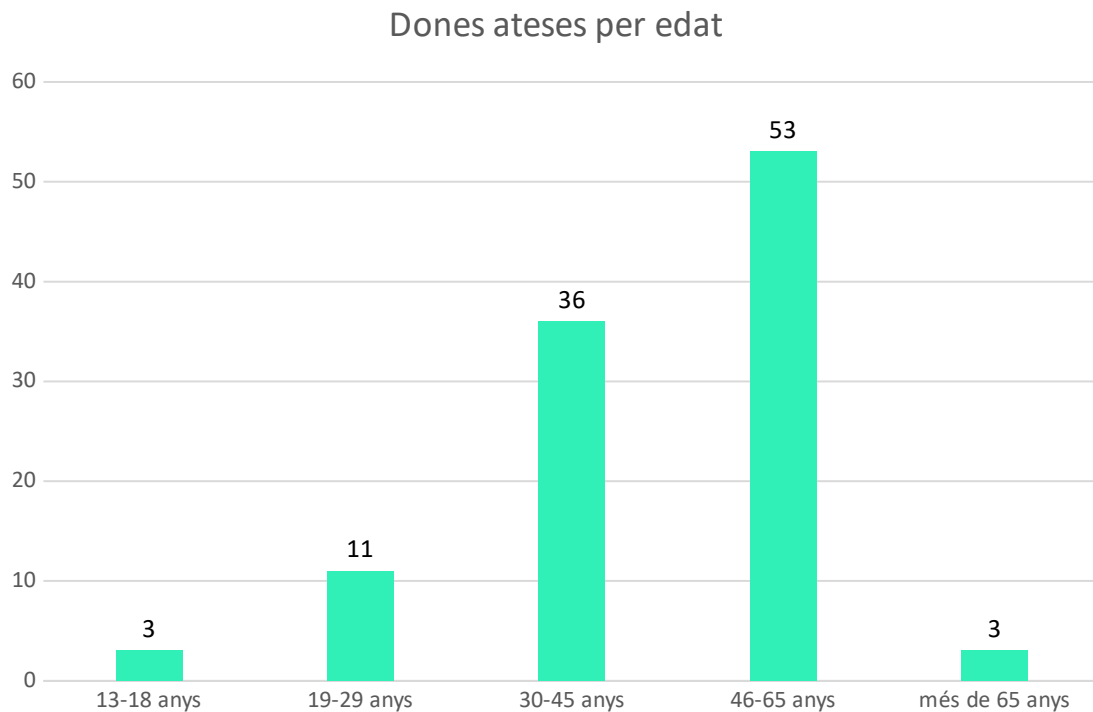
En el següent gràfic es mostren el total d'atencions fetes per al 2T 2021 i el nombre de dones ateses per tipologia de consulta. Les atencions de caire psicològic i per violència han estat les més comuns, representant el 41% i el 38,6% de les consultes realitzades respectivament, seguida de les de l'àmbit jurídic que van representar el 17%.

Total atencions i dones ateses per tipologia de consulta



DONES ATESES PER FRANGES D'EDAT

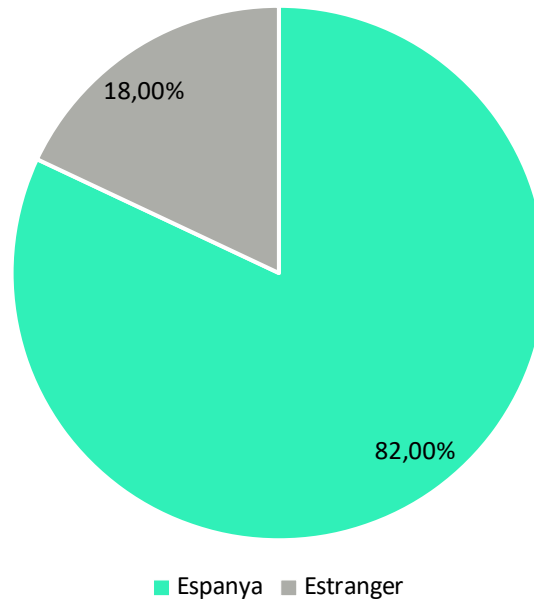
El 50% de les dones ateses durant el 2T 2021 es troben dins la franja d'edat dels 46 als 65 anys, seguides en un 34% de les dones entre 30 i 45 anys. Les joves d'entre 19 i 29 anys han estat el 10,4%. Les dones majors de 65 anys i les joves d'entre 13 i 18 anys han representat el 2,8% del total de dones ateses.



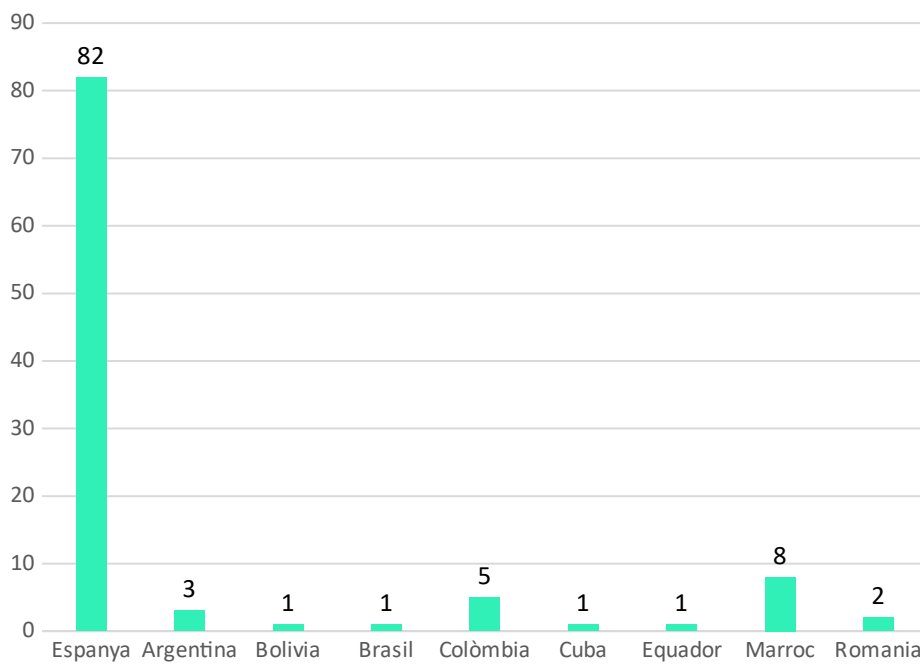
DONES ATESES PER LLOC DE NAIXEMENT I NACIONALITAT

Si mirem el lloc de naixement de les dones ateses al Siad durant el 2T 2021, només el 18% són nascudes a l'estranger. D'aquestes, les dones de nacionalitat marroquina representen el 7,7% seguides de les colombianes (4,8%) i les argentines (2,8%).

Dones ateses per lloc de naixement



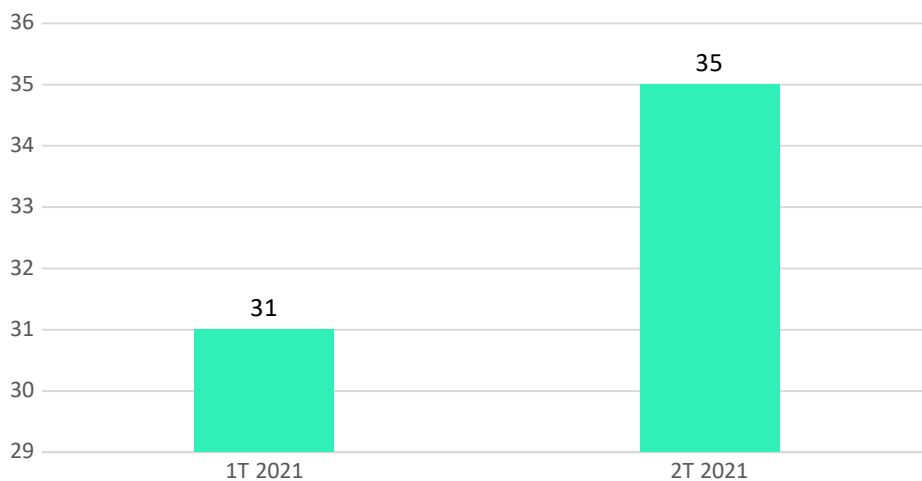
Dones ateses per nacionalitat



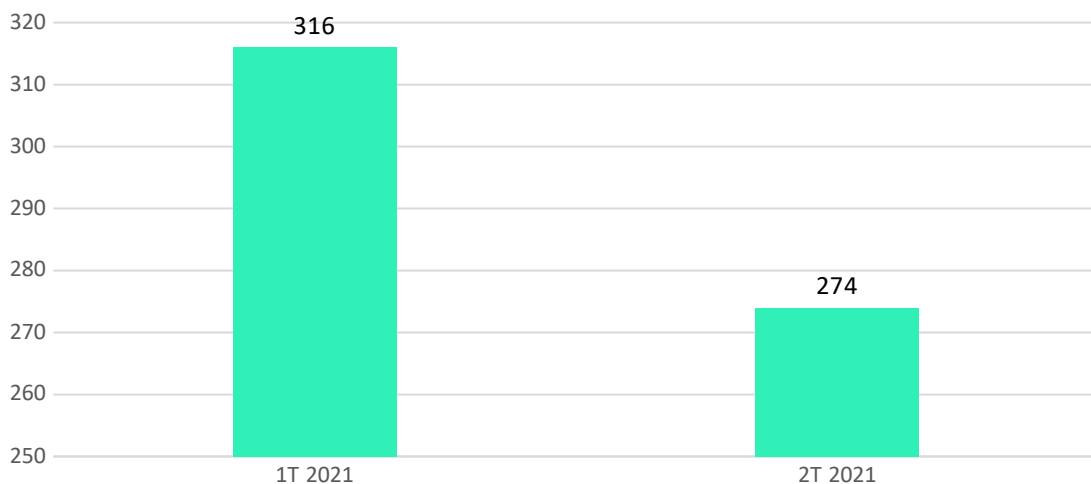
NOVES ATENCIONS I SEGUIMENTS 2020-2021

Pel que fa a les noves atencions i seguiments fets per trimestres, podem observar que ambdós tornen a augmentar després de la caiguda que les noves atencions van tenir durant els mesos de confinament de 2020. El servei, tot i que amb restriccions i cites prèvies, està obert i en ple funcionament. Els nous casos augmenten respecte el primer trimestre de 2021 arribant al màxim al mes de maig amb 15 casos nous. El nombre de seguiments ha estat inferior.

Noves atencions



Seguiments



DONES PER TIPUS DE SERVEI QUE ATÉN

Les dades del total de les dones ateses al 2T 2021, mostren una disminució d'atencions en tots els serveis respecte el trimestre anterior, excepte en les primeres atencions. El nombre de casos nous ha anat augmentant des d'inici d'any amb pics sobretot als mesos de març i maig.

Atencions per tipus de servei que atén

