

INFORME DADES SIAD 2019-2020

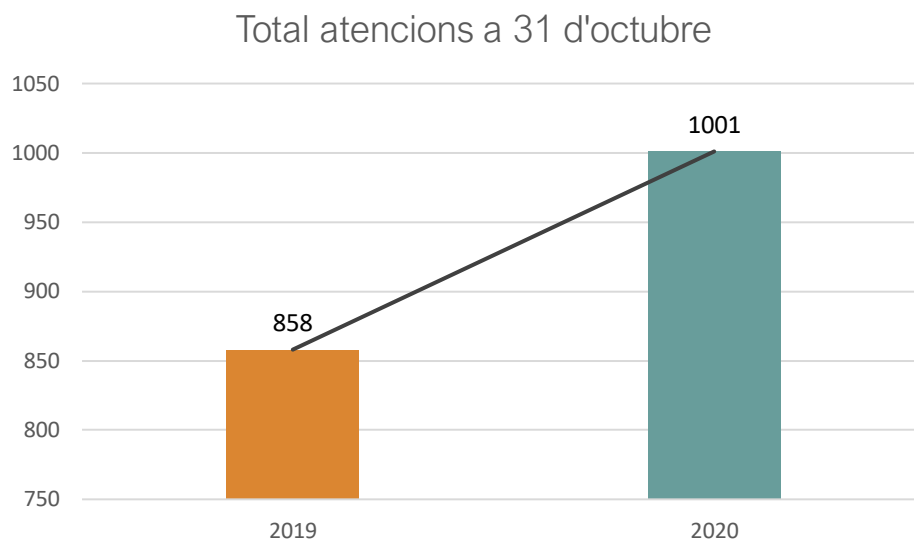
ÍNDEX

Índex	1
<i>Nombre total d'atencions i dones ateses</i>	2
<i>Dones en situació de violència</i>	2
<i>Total d'atencions i dones ateses per tipologia de consulta</i>	3
<i>Dones ateses per franges d'edat</i>	4
<i>Dones ateses per lloc de naixement</i>	4
<i>Noves atencions i seguiments 2019-2020</i>	5
<i>Dones per tipus de servei que atén</i>	6

NOMBRE TOTAL D'ATENCIIONS I DONES ATESES

A 2019 es van realitzar un total de 1022 atencions, 231 dones ateses. Enguany encara no es tenen les dades totals, però si fem una comparativa de la tendència fins a l'octubre de 2020, veiem un creixement a l'alça respecte el mateix període de 2019.

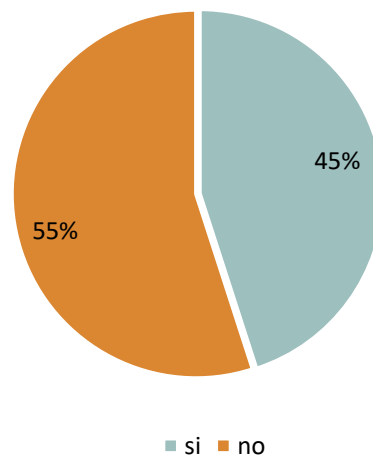
	2019	2020* (31 d'octubre)
Dones ateses	231	171*
Total d'atencions	1022	1001



DONES EN SITUACIÓ DE VIOLÈNCIA

Durant el 2019, es van detectar 104 dones en risc de patir violència, que representen el 45% del total. Són 127 les dones ateses i que durant la primera visita no es va detectar que poguessin estar en situació de violència masclista.

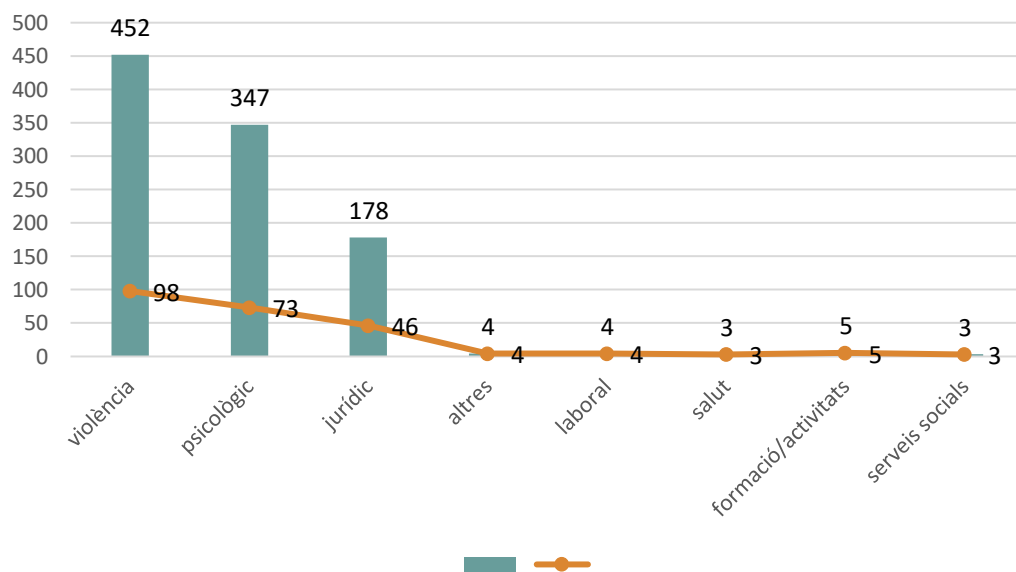
Dones en situació de violència 2019



TOTAL D'ATENCIIONS I DONES ATESES PER TIPOLOGIA DE CONSULTA

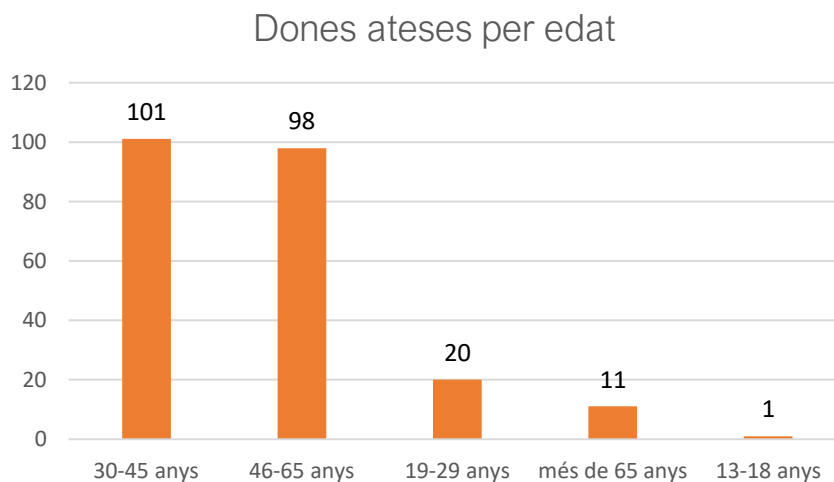
En el següent gràfic es mostren el total d'atencions fetes per al 2019 i el nombre de dones ateses per tipologia de consulta. Les atencions per violència i les de caire psicològic han estat les més comuns, representant el 44% i el 34% de les consultes realitzades respectivament, seguida de les de l'àmbit jurídic que van representar el 17,4%.

Total d'atencions i dones ateses per tipologia de consulta



DONES ATESES PER FRANGES D'EDAT

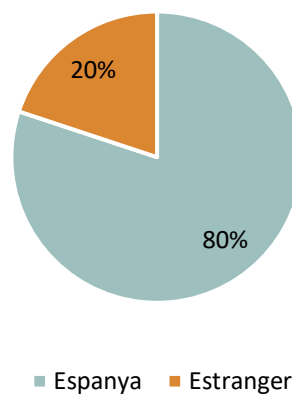
El 44% de les dones ateses durant el 2019 es troben dins la franja d'edat dels 30 als 45 anys, seguides en un 42% de les dones entre 45 i 65 anys. Les joves d'entre 19 i 29 anys han estat el 8,6% i les dones major de 65 anys han representat el 4,7% del total de dones ateses. A 2019 només es va atendre una menor (13-18 anys), dada que a 2020 s'ha vist incrementada.



DONES ATESES PER LLOC DE NAIXEMENT

Si mirem el lloc de naixement de les dones ateses al Siad durant l'any 2019, només el 20% són nascudes a l'estranger.

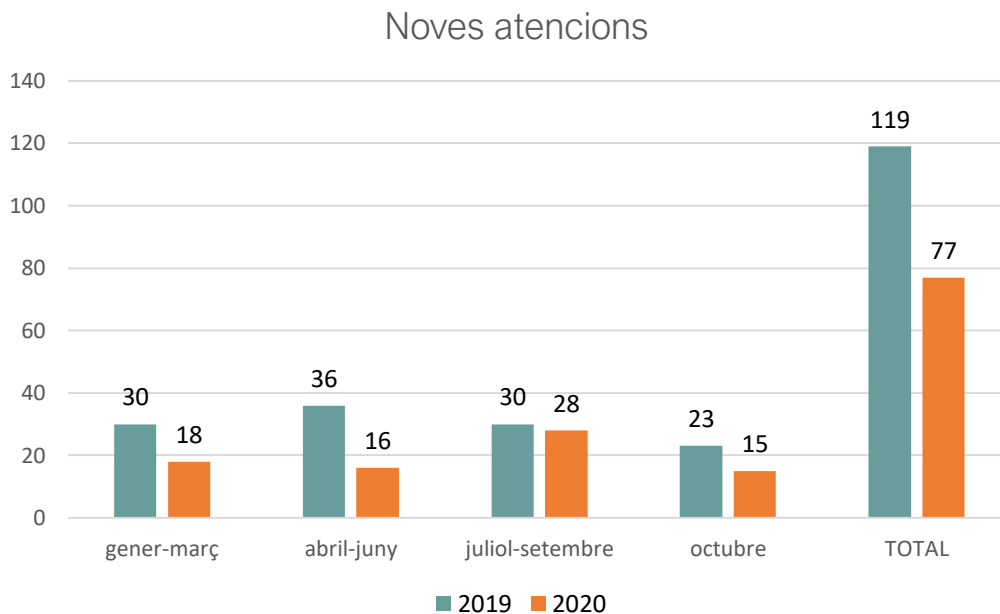
Dones ateses per lloc de neixement



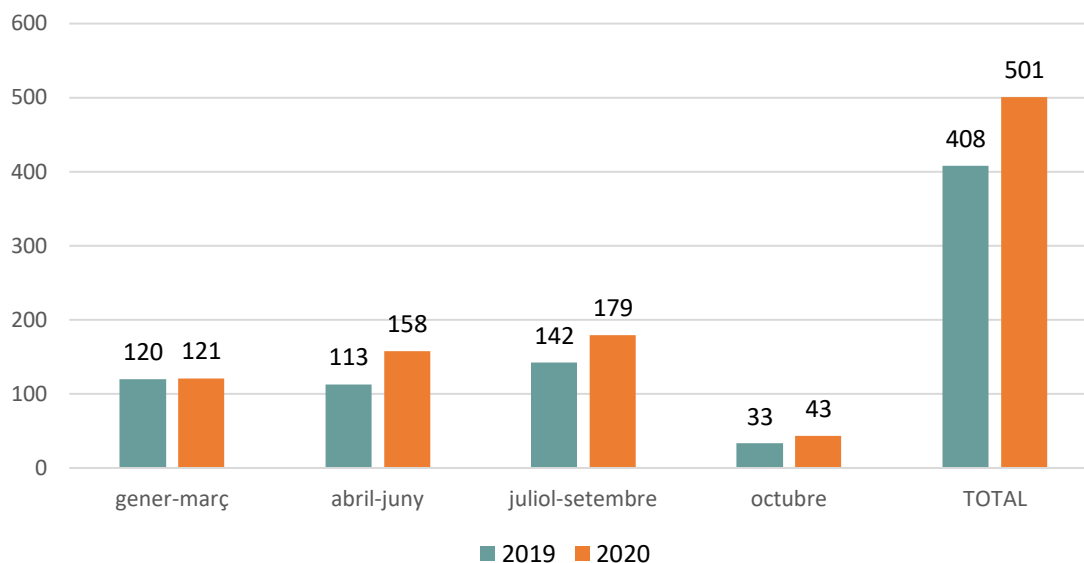
NOVES ATENCIONS I SEGUIMENTS 2019-2020

Pel que fa a les noves atencions i seguiments fets per trimestres, podem observar que les dades més rellevants es troben en els mesos en que estava vigent l'estat d'alarma. Les noves atencions cauen gairebé a la meitat durant el primer semestre de l'any 2020 en comparació amb les dades de 2019, degut a la dificultat d'atendre noves demandes pel tancament del servei durant aquests mesos. Durant el període de juliol a setembre, ja en desconfinament i amb la represa de les visites, el nombre de noves atencions s'estabilitza i s'equipara a les dades de l'any anterior. No obstant, el desconfinament no ha reduït el nombre de casos violència masclista i caldrà veure ambdues tendències un cop finalitzi l'any.

En canvi, el nombre de seguiments i atencions realitzades per telèfon durant els mesos de confinament van ser molt superiors en comparació a les dades per al mateix període de l'any anterior (gairebé un 30% més), i continua a l'alça per als mesos d'estiu i fins l'octubre.



Seguiments



DONES PER TIPUS DE SERVEI QUE ATÉN

Les dades de les dones ateses per servei fins a 31 d'octubre, mostren una disminució del servei de primera atenció i jurídic, que com ja hem dit, ha caigut força des de inici d'any en favor de les atencions per telèfon i seguiments. El servei psicològic a 31 d'octubre, mostra un augment considerable d'atencions (+106), respecte el mateix període de 2019.

Tipo de servei que aten

